



1.1

Armony

Armony est un privatif très modulable avec de nombreuses décorations de cabine et avec une gamme de charge jusqu'à 500 kg.

► Applications

Logements résidentiels

Élimination des barrières architecturales

Accessibilité

Avantages

Maximum de sécurité:

Nous avons étudié sa structure de manière exhaustive afin d'assurer le même niveau de sécurité qu'un ascenseur: Systèmes de détection de passage, réouverture des portes pour éviter les coincements des usagers et l'isonivelage de la cabine.

Versatilité décorative:

Catalogue avec une vaste gamme des des possibilités de décoration.

Monophasé:

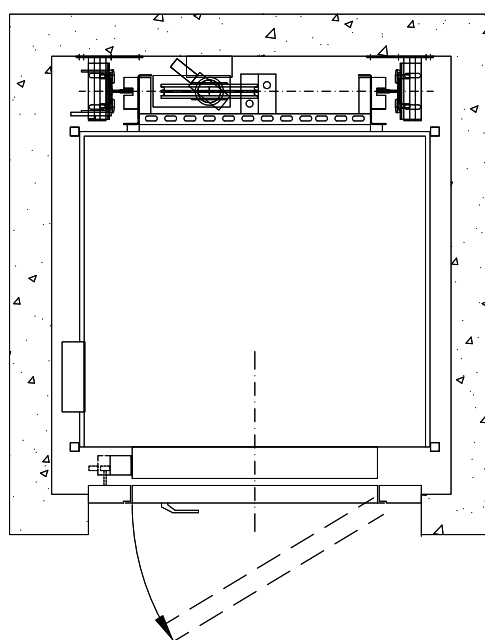
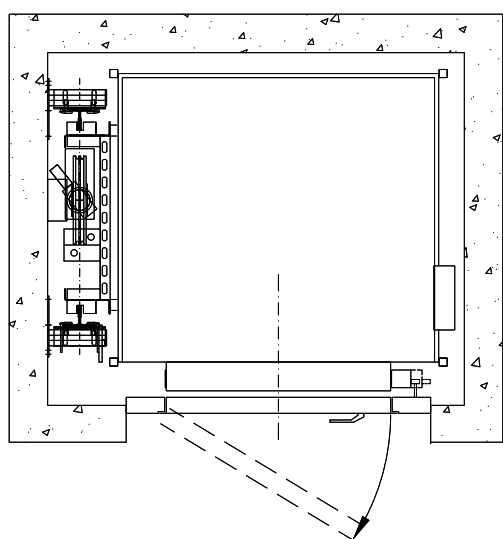
Fonctionne avec tout type de prise à 220 V monophasée.

Optimisation de la gaine:

Utilisation de l'espace jusqu'à un 80%.

Secours:

Equipé d'un système de secours qui permet d'évacuer les personnes même sans électricité.





Caractéristiques Techniques

Charge nominale (Kg) 180 - 500

Vitesse Nominale (m/s) 0,15

Puissance (Monophasée) (KW) Depuis 4,3

Salle de machinerie Oui / Centrale avec Armoire

Accès 0 - 90° - 180° - 270°

Course (m) 24

Cuvette minimum (mm) $Q \leq 385 \text{ Kg}$ 130
 $Q > 385 \text{ Kg}$ 140

Hauteur sous dalle minimum (mm) 2.285 Sans Porte en Cabine

Type de porte Avec ou sans porte en cabine
Portes palières
Automatique et battente

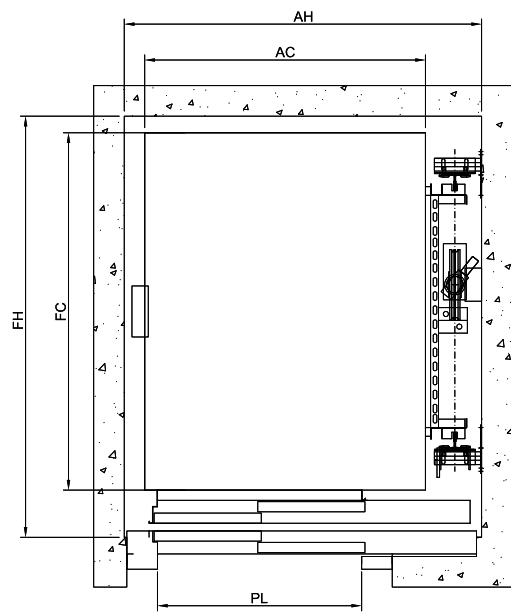
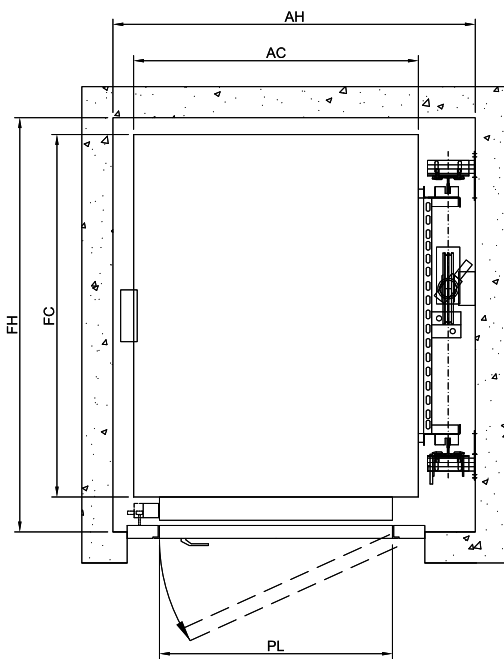
Tension Alimentation Monophasée

Modèles de cabine Toutes

Ascenseur Panoramique Oui



Option:
Avec porte cabine.



Armoires préfabriquées

Nous disposons d'un KIT pré assemblé, composé de: centrale hydraulique + armoire + manœuvre, le tout déjà prémonté, pré câblé et testé en usine. Facilite la mise en service (Plug and Play).