

Nombre Cliente: \_\_\_\_\_

Contacto supervisor: \_\_\_\_\_

Referencia: \_\_\_\_\_

Fecha: \_\_\_\_\_

**Datos imprescindibles Cabina**

Normativa:  EN81.1/2

EN81.20/50

Carga: \_\_\_\_\_ kg

[Ver catálogo](#)

Modelo:  L03 (Formica)

CH01 (Chapa pintada)

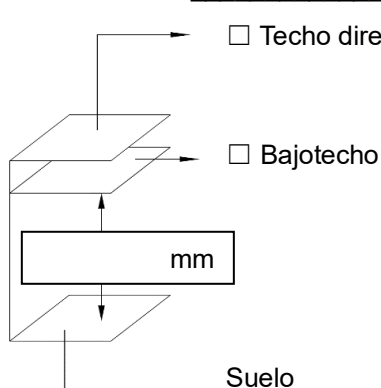
S01 (Skinplate)

L04 (Formica)

Quarz (Vidrio lacado)

I01 (Inox)

Otra: \_\_\_\_\_



Techo directo

Bajotecho

Suelo

Chapa negro

Inox satinado



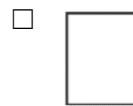
Goma antideslizante

Granito

Otro: \_\_\_\_\_

Chapa color: \_\_\_\_\_

Otro: \_\_\_\_\_



Piedra artificial

Preparado cliente

**Opciones:**

Ventilación cabina:  Zócalo

Acabado perfilería: \_\_\_\_\_

Embocadura

Oculta

Acabado embocaduras:  Estándar

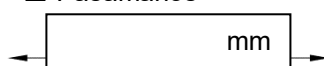
Otro: \_\_\_\_\_

Forrado embocaduras

Acabado 180°: \_\_\_\_\_

Espejo: \_\_\_\_\_

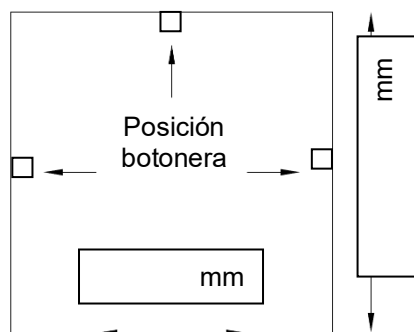
Pasamanos



Acabado 270°: \_\_\_\_\_

Espejo: \_\_\_\_\_

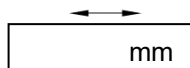
Pasamanos



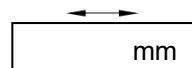
Acabado 90°: \_\_\_\_\_

Espejo: \_\_\_\_\_

Pasamanos



Emb. izq.



Emb. der.

Extractor

Trampilla techo cabina

