



F.7. ACCESORIOS DE MANIOBRA

F.7. ACESSÓRIOS DE MANOBRAS

F.7.4. TRANSFORMADORES

IMAGEN	REF.	ENTRADA	SALIDAS	POTENCIA	CÓD.
	-	220-380 V.	0-10-20-24 V.	60 W	EB011
	-	220 V.	380 V.	100 W	EB02
	-	220-380 V.	0-75-110 V.	300 W	EB21
	-	220-380 V.	110-127-10-20 V.	380 W	EB212
	-	220-380 V.	100-110-127 V.	400 W	EB220
	-	220-238 V.	150-125 V.	510 W	EB54
	-	220-380 V.	66 V.	100 W	EB05
	-	220-380 V.	0-125-220 V.	300 W	EB201
	-	220-380 V.	0-19-65-127 V.	340 W	EB211

F.7.5. CONTACTORES Y ACCESORIOS CONTACTORES E ACESSÓRIOS

F.7.5.1. CONTACTORES

IMAGEN	REF.	DESCRIPCIÓN	CORRIENTE	TENSIÓN	CONTACTOS	CÓD.
	AM1ED200	CARRIL AM1ED200 DE 35 mm	-	-	-	TEAM1ED200
	CA2DN22	CONTACTOR	c. c. D. C.	24 V.* 48 V. 110 V. 220/230 V. 380/400 V.	2A+2C	TECA2DN22
	CA2DN31		c. a. A. C.		3A+1C	TECA2DN31
	CA2DN40				4A+0C	TECA2DN40
	-	CONTACTOR ARIT	c. c. D. C.	60 V.	3 PRINCIPALES DOBLES + 6 AUXILIARES (4A+2C)	EO17
	-			110 V.		EO19
	-			190 V.		EO22
	LA9-D50978	ENCLAVAMIENTO	-	-	-	TELAD9R1
	LA9-D09978	ENCLAVAMIENTO	-	-	-	TELAD9V2


*TENSIONES SUMINISTRADAS BAJO PEDIDO

F.7. ACCESORIOS DE MANIOBRA

F.7. ACESSÓRIOS DE MANOBRAS



F.7.5. CONTACTORES Y ACCESORIOS

IMAGEN	REF.	DESCRIPCIÓN	CORRIENTE	TENSIÓN	CÓD.
	LC1-D09 F7	CONTACTOR TESYS	c. a. A. C.	110 V.	TELC09F7
	LC1-D09 P7			230 V.	TELC09P7
	LC1-D12 F7			110 V.	TELC12F7
	LC1-D12 P7			230 V.	TELC12P7
	LC1-D18 F7			110 V.	TELC18F7
	LC1-D18 P7			230 V.	TELC18P7
	LC1-D18 V7			400 V.	TELC18V7
	LC1-D25 E7			48 V.	TELC25E7
	LC1-D25 F7			110 V.	TELC25F7
	LC1-D25 P7			230 V.	TELC25P7
	LC1-D25 V7			400 V.	TELC25V7
	LC1-D32 E7			48 V.	TELC32E7
	LC1-D32 F7			110 V.	TELC32F7
	LC1-D32 P7			230 V.	TELC32P7
	LC1-D32 V7			400 V.	TELC32V7
	LC1-D40 F7			110 V.	TELC40F7
	LC1-D40 P7			230 V.	TELC40P7
	LC1-D40 V7			400 V.	TELC40V7
	LC1-D50 E7			48 V.	TELC50E7
	LC1-D50 F7			110 V.	TELC50F7
	LC1-D50 P7			230 V.	TELC50P7
	LC1-D50 V7			400 V.	TELC50V7
	LC1-D25 ED			48 V.	TELCC25ED
	LC1-D25 FD			110 V.	TELCC25FD
	LC1-D32 FD		110 V.	TELCC32FD	

F.7.5.2. CONTACTOS

F.7.5.2.1. TELEMECANIQUE


IMAGEN	REF.	DESCRIPCIÓN	CONTACTOS	CÓD.
	LADN02	BLOQUE CONTACTOS	0a+2c	TELA1DN02
	LADN04		0a+4c	TELA1DN04
	LADN10		1a+4c	TELA1DN10
	LADN11		1a+1c	TELA1DN11
	LADN13		1a+3c	TELA1DN13
	LADN20		2a+0c	TELA1DN20
	LADN22		2a+2c	TELA1DN22
	LADN31		3a+1c	TELA1DN31
	LADN40		4a+0c	TELA1DN40

F.7. ACCESORIOS DE MANIOBRA

F.7. ACESSÓRIOS DE MANOBRAS



F.7.5. CONTACTORES Y ACCESORIOS

IMAGEN	REF.	DESCRIPCIÓN	CORRIENTE	TENSIÓN	CÓD.
	LC1-D09 F7	CONTACTOR TESYS	c. a. A. C.	110 V.	TELC09F7
	LC1-D09 P7			230 V.	TELC09P7
	LC1-D12 F7			110 V.	TELC12F7
	LC1-D12 P7			230 V.	TELC12P7
	LC1-D18 F7			110 V.	TELC18F7
	LC1-D18 P7			230 V.	TELC18P7
	LC1-D18 V7			400 V.	TELC18V7
	LC1-D25 E7			48 V.	TELC25E7
	LC1-D25 F7			110 V.	TELC25F7
	LC1-D25 P7			230 V.	TELC25P7
	LC1-D25 V7			400 V.	TELC25V7
	LC1-D32 E7			48 V.	TELC32E7
	LC1-D32 F7			110 V.	TELC32F7
	LC1-D32 P7			230 V.	TELC32P7
	LC1-D32 V7			400 V.	TELC32V7
	LC1-D40 F7			110 V.	TELC40F7
	LC1-D40 P7			230 V.	TELC40P7
	LC1-D40 V7			400 V.	TELC40V7
	LC1-D50 E7			48 V.	TELC50E7
	LC1-D50 F7			110 V.	TELC50F7
	LC1-D50 P7			230 V.	TELC50P7
	LC1-D50 V7			400 V.	TELC50V7
	LC1-D25 ED			48 V.	TELCC25ED
	LC1-D25 FD			110 V.	TELCC25FD
	LC1-D32 FD		110 V.	TELCC32FD	

F.7.5.2. CONTACTOS

F.7.5.2.1. TELEMECANIQUE

IMAGEN	REF.	DESCRIPCIÓN	CONTACTOS	CÓD.
	LADN02	BLOQUE CONTACTOS	0a+2c	TELA1DN02
	LADN04		0a+4c	TELA1DN04
	LADN10		1a+4c	TELA1DN10
	LADN11		1a+1c	TELA1DN11
	LADN13		1a+3c	TELA1DN13
	LADN20		2a+0c	TELA1DN20
	LADN22		2a+2c	TELA1DN22
	LADN31		3a+1c	TELA1DN31
	LADN40		4a+0c	TELA1DN40




F.7. ACCESORIOS MANIOBRAS



F.7. ACESSÓRIOS DE MANOBRAS

F.7.5. CONTACTORES Y ACCESORIOS CONTACTORES E ACESSÓRIOS

F.7.5.2.2. GRAL. ELECTRIC

IMAGEN	REF.	DESCRIPCIÓN	CONTACTOS	CÓD.
	-	BLOQUE CONTACTOS P/CL	1 C	UTBCLF01
	-		1 A	UTBCLF10

F.7.5.2.3. ARITZ

IMAGEN	REF.	DESCRIPCIÓN	CÓD.
	-	PUENTE CONTACTO PRINCIPAL OC2	EO60
	-	CONTACTO PRINCIPAL FIJO OC2 MODERNO	EO61

F

F.7. ACCESORIOS MANIOBRAS

F.7. ACESSÓRIOS DE MANOBRAS



F.7.5. CONTACTORES Y ACCESORIOS

IMAGEN	REF.	DESCRIPCIÓN	CÓD.
	-	CONTACTO PRINCIPAL FIJO OC2 ANTIGUO	EO611
	-	CONTACTO AUXILIAR MOVIL OC2	EO661
	-	CONTACTO AUXIL. FIJO CERRADO OC2	EO662
	-	CONTACTO AUXIL. FIJO ABIERTO OC2	EO663
	-	PUENTE CONTACTO PRINCIPAL OC3	EO71
	-	CONTACTO PRINCIPAL FIJO OC3	EO72

F.7.5.2.4. VARIOS VÁRIOS

IMAGEN	REF.	DESCRIPCIÓN	CÓD.
	-	PLOT CONTAC 14.02.001 L 70 -1-	EA41
	-	PLOT CONTAC 14.02.005 L 70 P -1-	EA42
	-	PLOT CONTAC 14.02.006 L 106 P -1-	EA44
	-	PLOT CONTAC 14.02.004 L 104 P -1-	EA45



F.7. ACCESORIOS MANIOBRAS

F.7. ACESSÓRIOS DE MANOBRAS

F.7.5. CONTACTORES Y ACCESORIOS CONTACTORES E ACESSÓRIOS

F.7.5.3. BOBINAS

IMAGEN	REF.	DESCRIPCIÓN	CORRIENTE	TENSIÓN	CÓD.
	-	BOBINA PARA CONTACTOR EB 4 -1-	c.c. D.C.	110 V.	EN02
	-	BOBINA CONTACTOR OC2	c.c. D.C.	48 V.	EO35
	-			125 V.	EO40
	-	BOBINA PARA RELE CY1 2P -1-	-	-	EP17

F

F.7.5.4. ACCESORIOS CONTACTORES ACESSÓRIOS DE CONTACTORES

IMAGEN	REF.	DESCRIPCIÓN	CÓD.
	LADT2	BLOQUE RETARDO TRAB-30S	TELA2DT2
	LADR2	BLOQUE RETARDO REPO-30S	TELA3DR2



F.7. ACCESORIOS MANIOBRAS

F.7. ACESSÓRIOS DE MANOBRAS

F.7.5. CONTACTORES Y ACCESORIOS CONTACTORES E ACESSÓRIOS

F.7.5.3. BOBINAS

IMAGEN	REF.	DESCRIPCIÓN	CORRIENTE	TENSIÓN	CÓD.
	-	BOBINA PARA CONTACTOR EB 4 -1-	c.c. D.C.	110 V.	EN02
	-	BOBINA CONTACTOR OC2	c.c. D.C.	48 V.	EO35
	-			125 V.	EO40
	-	BOBINA PARA RELE CY1 2P -1-	-	-	EP17

F

F.7.5.4. ACCESORIOS CONTACTORES ACESSÓRIOS DE CONTACTORES

IMAGEN	REF.	DESCRIPCIÓN	CÓD.
	LADT2	BLOQUE RETARDO TRAB-30S	TELA2DT2
	LADR2	BLOQUE RETARDO REPO-30S	TELA3DR2

F.7. ACCESORIOS MANIOBRAS

F.7. ACESSÓRIOS DE MANOBRAS



F.7.5. CONTACTORES Y ACCESORIOS CONTACTORES E ACESSÓRIOS

IMAGEN	REF.	DESCRIPCIÓN	CÓD.
	-	CARBON CONTACTOR 11x11x23 -1-	EA51
	-	CARBON CONTACTOR 14x12x20 -3-	EA52
	-	CARBON CONTACTOR 16x16x19 -4-	EA55
	-	CARBON CONTACTOR 25Ø x25	EA54
	-	CARBON CONTACTOR 32Ø x25 -8-	EA56

F