

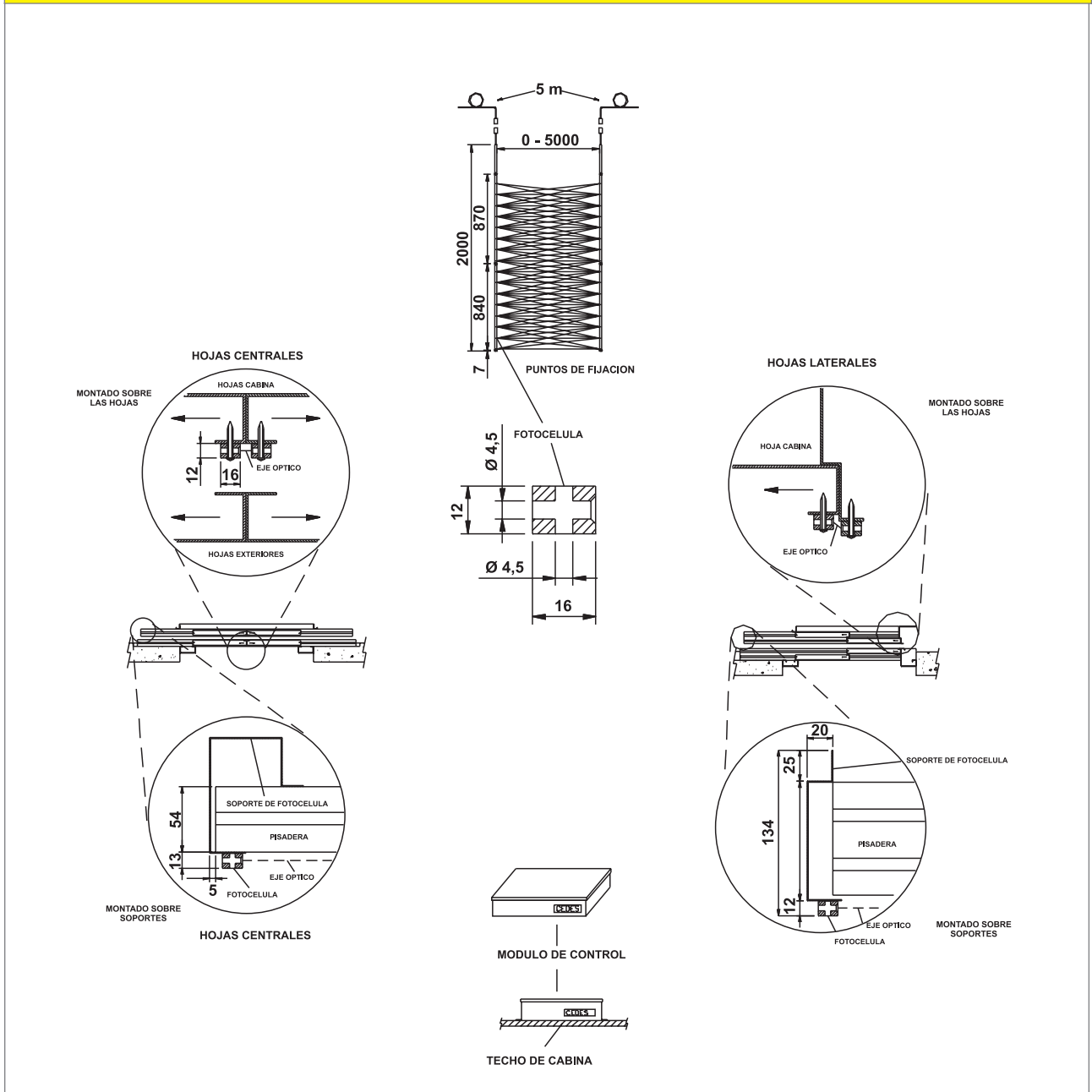


C.1.3. ACCESORIOS CABINA ACESSÓRIOS DE CABINAS

C.1.3.1. BANDAS - FOTOCÉLULAS BARREIRAS-FOTOCÉLULAS

IMAGEN	REF.	DESCRIPCIÓN	CÓD.
	-	BARRERA CEDES MULTITENSION 2MTRS MAX-74H	HH911
	-	SOPORTE BANDAS 2D PARA 2HL	FRXSOP
	-	SOPORTE BANDAS 2D PARA 2HC	FRXSOPC2

PLANO





C.1.3. ACCESORIOS CABINA ACESSÓRIOS DE CABINAS

IMAGEN	REF.	DESCRIPCIÓN	CÓD.
	-	FOTOCÉLULA CIRCULAR AUTOAJUS. C/BASE	HH05
	-	BASE UNDECAL P/FOTOCÉLULA AUTO	HH06
	-	FOTOCÉLULA OMRON E3JK-R2M1	HH10
	-	FOTOCÉLULA OMRON E3JK-R2M2	HH11
	-	FOTOCÉLULA OMRON E3JK-R2M4-G	HH12
	-	REFLECTOR FOTOCÉLULA E39-R1	HH16
	-	FOTOCÉLULA XULM06031 220V. c/a	TEXUL60
	-	REFLECTOR XUZC24	TEXUZ24
	-	REFLECTOR XUZC31	TEXUZ31

C.1.3.2. SUELOS PISOS

GOMA CÍRCULOS BORRACHA CIRCULOS

IMAGEN	REF.	DESCRIPCIÓN	CARGA	CÓD.(1)
	-	GOMA CIRCULOS NEGRA	300 Kg	XASC0103
	-		450 Kg	XASC0104
	-		600 Kg	XASC0106
	-	GOMA CIRCULOS GRIS	300 Kg	XASC0203
	-		450 Kg	XASC0204
	-		600 Kg	XASC0206
	-	GOMA CIRCULOS AZUL	300 Kg	XASC0403
	-		450 Kg	XASC0404
	-		600 Kg	XASC0406

(1) CÓDIGO SUELO COMO SUPLEMENTO DE CABINA.
PARA SUELOS SUELTOS, CONSULTAR.



C.1.3. ACCESORIOS CABINA ACESSÓRIOS DE CABINAS

IMAGEN	REF.	DESCRIPCIÓN	CÓD.
	-	FOTOCÉLULA CIRCULAR AUTOAJUS. C/BASE	HH05
	-	BASE UNDECAL P/FOTOCÉLULA AUTO	HH06
	-	FOTOCÉLULA OMRON E3JK-R2M1	HH10
	-	FOTOCÉLULA OMRON E3JK-R2M2	HH11
	-	FOTOCÉLULA OMRON E3JK-R2M4-G	HH12
	-	REFLECTOR FOTOCÉLULA E39-R1	HH16
	-	FOTOCÉLULA XULM06031 220V. c/a	TEXUL60
	-	REFLECTOR XUZC24	TEXUZ24
	-	REFLECTOR XUZC31	TEXUZ31

C.1.3.2. SUELOS PISOS

GOMA CÍRCULOS BORRACHA CIRCULOS

IMAGEN	REF.	DESCRIPCIÓN	CARGA	CÓD.(1)
	-	GOMA CIRCULOS NEGRA	300 Kg	XASC0103
	-		450 Kg	XASC0104
	-		600 Kg	XASC0106
	-	GOMA CIRCULOS GRIS	300 Kg	XASC0203
	-		450 Kg	XASC0204
	-		600 Kg	XASC0206
	-	GOMA CIRCULOS AZUL	300 Kg	XASC0403
	-		450 Kg	XASC0404
	-		600 Kg	XASC0406

(1) CÓDIGO SUELO COMO SUPLEMENTO DE CABINA.
PARA SUELOS SUELTOS, CONSULTAR.



C.1.3. ACCESORIOS CABINA ACESSÓRIOS DE CABINAS

ANTIDESLIZANTES

IMAGEN	REF.	DESCRIPCIÓN	SUPERFICIE m2	CÓD. (1)
	-	ANTIDESLIZANTE BEIGE	0,9	XASA0203
	-		1,3	XASA0204
	-		1,6	XASA0206
	-	ANTIDESLIZANTE GRIS	0,9	XASA0103
	-		1,3	XASA0104
	-		1,6	XASA0106

COLORES DISPONIBLES EN STOCK: ROSA, TEJA, AZUL Y NEGRO.

GRANITOS

IMAGEN	REF.	DESCRIPCIÓN	SUPERFICIE m2	CÓD. (1)
	-	GRANITO ROSA PORRIÑO	0,9	XASG0503
	-		1,3	XASG0504
	-		1,6	XASG0506
	-	GRANITO GRIS QUINTANA	0,9	XASG0603
	-		1,3	XASG0604
	-		1,6	XASG0606
	-	GRANITO NEGRO SUDÁFRICA	0,9	XASG0303
	-		1,3	XASG0304
	-		1,6	XASG0306

COLORES DISPONIBLES EN STOCK: BLANCO CRISTAL, CASTAÑO VERDOSO, AZUL LABRADOR, GRIS PERLA Y NEGRO INTENSO.

(1) CÓDIGO SUELO COMO SUPLEMENTO DE CABINA.
PARA SUELOS SUELTOS, CONSULTAR.

NOTA: ACTUALMENTE DISPONEMOS DE OTROS TIPOS DE SUELOS EN STOCK COMO: LINOLEUMS, SILESTONE, PERGO Y ACEROS.



C.1.3. ACCESORIOS CABINA ACESSÓRIOS DE CABINAS

C.1.3.3. BAJOTECHOS BAIXOTECTOS


IMAGEN	REF.	DESCRIPCIÓN	SUPERFICIE m2	CÓDIGO (1)	CÓDIGO (2)
	-	DULA CONCORD	0,9	XDT13	XATC0303
	-		1,3	XDT15	XATC0304
	-		1,6	XDT16	XATC0306
	-	CRISTAL MATIZADO	0,9	XDT09	XATC0203
	-		1,3	XDT11	XATC0204
	-		1,6	XDT12	XATC0206
	-	CHAPA SKINPLATE HALÓGENOS	0,9	XDT17	XATC0703
	-		1,3	XDT19	XATC0704
	-		1,6	XDT20	XATC0706
	-	CHAPA INOX. PULIDO HALÓGENOS	0,9	-	XATC1203
	-		1,3	-	XATC1204
	-		1,6	-	XATC1206
	-	SKINPLATE COLOR	0,9	-	XATC1103
	-		1,3	-	XATC1104
	-		1,6	-	XATC1106

REF.	DESCRIPCIÓN	SUPERFICIE m2	CÓDIGO (1)	CÓDIGO (2)
-	CHAPA PINTADA PERFORADA	0,9	XDT01	XATC0503
-		1,3	XDT03	XATC0504
-		1,6	XDT04	XATC0506

IMAGENES BAJOTECHOS CHAPA PERFORADA




Tipo 1




Tipo 2



Tipo 3



Tipo 4



Tipo 5



Tipo 6

(1) CÓDIGO BAJOTECHO SUELTO

(2) CÓDIGO BAJOTECHO SUPLEMENTO CABINA



C.1.3. ACCESORIOS CABINA ACESSÓRIOS DE CABINAS

C.1.3.4. PASAMANOS CORRIMÕES

IMAGEN	REF.	DESCRIPCIÓN	CÓD.
	-	PASAMANOS TUBULAR CURVO ORO	300 KG. XAPC0403
	-		450 KG. XAPC0404
	-		600 KG. XAPC0406
	-	PASAMANOS TUBULAR CURVO INOX. PULIDO	300 KG. XAPC0103
	-		450 KG. XAPC0104
	-		600 KG. XAPC0106
	-	PASAMANOS TUBULAR CURVO INOX .SATINADO	300 KG. XAPC0703
	-		450 KG. XAPC0704
	-		600 KG. XAPC0706
	-	PASAMANOS TUBULAR CURVO NEGRO	300 KG. XAPC0203
	-		450 KG. XAPC0204
	-		600 KG. XAPC0206
	-	PASAMANOS REC. INOX.	300 KG. XAPR0103
	-		450 KG. XAPR0104
	-		600 KG. XAPR0106
	-	PASAMANOS REC. SKINPLATE	300 KG. XAPR0203
	-		450 KG. XAPR0204
	-		600 KG. XAPR0206
	-	PASAMANOS TUBULAR RECTO INOX	300 KG. XAPC0603
	-		450 KG. XAPC0604
	-		600 KG. XAPC0606

NOTA: Códigos de los pasamanos como suplementos cabina. Pasamanos sueltos, CONSULTAR.





C.1.3. ACCESORIOS CABINA ACESSÓRIOS DE CABINAS

C.1.3.5 BARANDILLA BALAUSTRADA

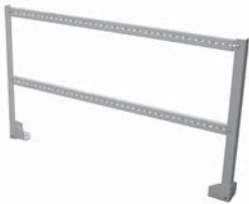
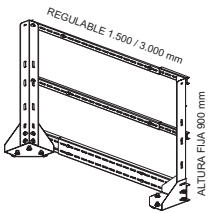
IMAGEN	PLANO	REF.	DESCRIPCIÓN	CÓD.
		-	BARANDILLA CUARTO DE MÁQUINAS	MPK10


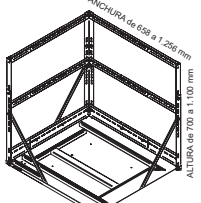

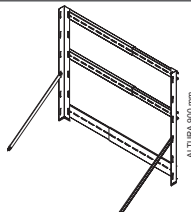

IMAGEN	PLANO	REF.	DESCRIPCIÓN	CÓD.
		-	BARANDILLA AMARILLA REGULABLE 1 ^{er} TRAMO	XAXBP21
		-	BARANDILLA AMARILLA REGULABLE 2 ^o TRAMO	XAXBP22
		-	BARANDILLA AMARILLA REGULABLE 3 ^{er} TRAMO	XAXBP23

IMAGEN	PLANO	REF.	DESCRIPCIÓN	CÓD.
		-	BARANDILLA TECHO ALT. 900MM REGANCH.(TRAMO 1 ^o)	ESPB1TA
		-	BARANDILLA TECHO ALT. 900MM REGANCH.(TRAMO 2 ^o)	ESPB2TA

SUPLEMENTO				
IMAGEN	REF.	DESCRIPCIÓN		CÓD.
	-	PIE DE BARANDILLA		ESPPBA

C.1.3.6. VARIOS VÁRIOS

SUPLEMENTOS		
REF.	DESCRIPCIÓN	CÓD.
-	FIJACIÓN INFERIOR	XAXFI
-	FIJACIÓN SUPERIOR CABINA HID.	XAXFS010
-	FIJACIÓN SUPERIOR CABINA ELECT.	XAXFS01
-	TACO SILEMBLOCK CARGA MAX. 350K	XAXTS



C.1.3. ACCESORIOS CABINA ACESSÓRIOS DE CABINAS

C.1.3.5 BARANDILLA BALAUSTRADA

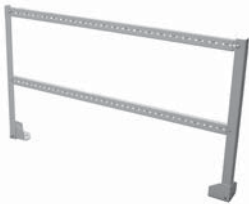
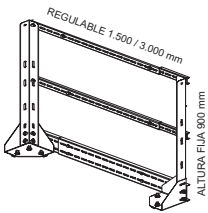
IMAGEN	PLANO	REF.	DESCRIPCIÓN	CÓD.
		-	BARANDILLA CUARTO DE MÁQUINAS	MPK10


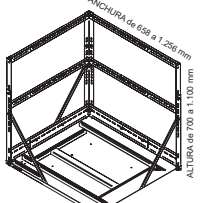

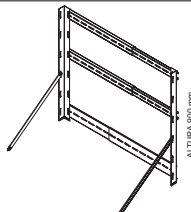

IMAGEN	PLANO	REF.	DESCRIPCIÓN	CÓD.
		-	BARANDILLA AMARILLA REGULABLE 1 ^{er} TRAMO	XAXBP21
		-	BARANDILLA AMARILLA REGULABLE 2 ^o TRAMO	XAXBP22
		-	BARANDILLA AMARILLA REGULABLE 3 ^{er} TRAMO	XAXBP23

IMAGEN	PLANO	REF.	DESCRIPCIÓN	CÓD.
		-	BARANDILLA TECHO ALT. 900MM REGANCH.(TRAMO 1 ^o)	ESPB1TA
		-	BARANDILLA TECHO ALT. 900MM REGANCH.(TRAMO 2 ^o)	ESPB2TA

SUPLEMENTO				
IMAGEN	REF.	DESCRIPCIÓN		CÓD.
	-	PIE DE BARANDILLA		ESPPBA

C.1.3.6. VARIOS VÁRIOS

SUPLEMENTOS		
REF.	DESCRIPCIÓN	CÓD.
-	FIJACIÓN INFERIOR	XAXFI
-	FIJACIÓN SUPERIOR CABINA HID.	XAXFS010
-	FIJACIÓN SUPERIOR CABINA ELECT.	XAXFS01
-	TACO SILEMBLOCK CARGA MAX. 350K	XAXTS